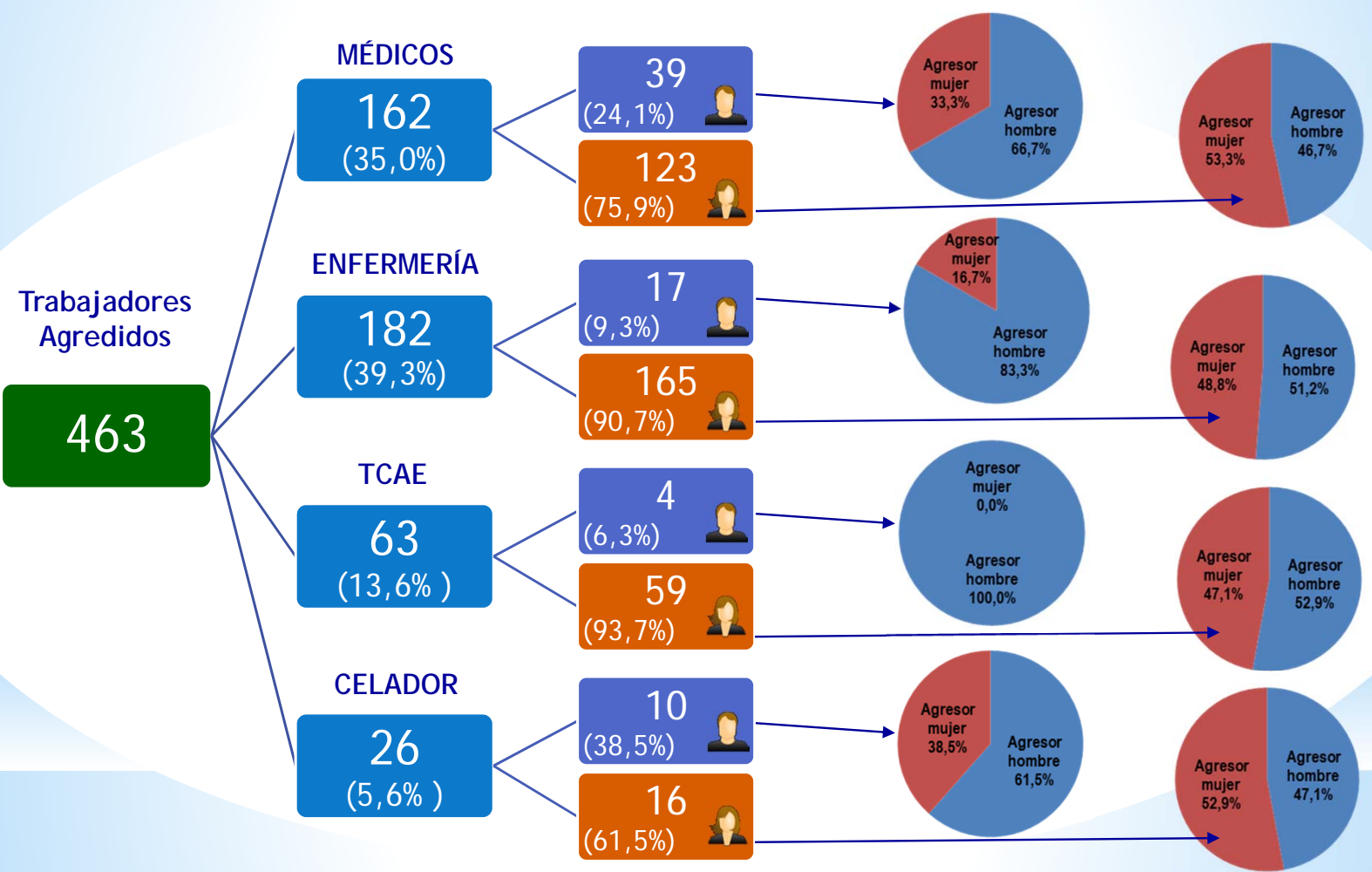




## Datos de agresiones por categorías y sexo



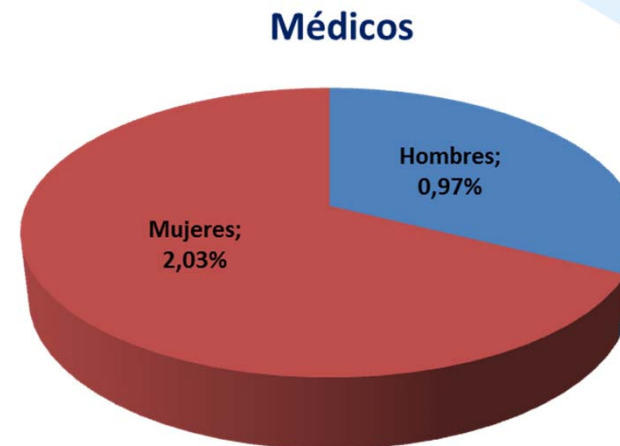
## Agresiones a **Médicos** en relación a los efectivos

**MÉDICOS  
AGREDIDOS**

**162**  
(35,0% del total  
de agresiones)



% de médicos agredidos en  
función de los efectivos





Efectivos de personal médico: 60,2% mujeres y 39,8% hombres

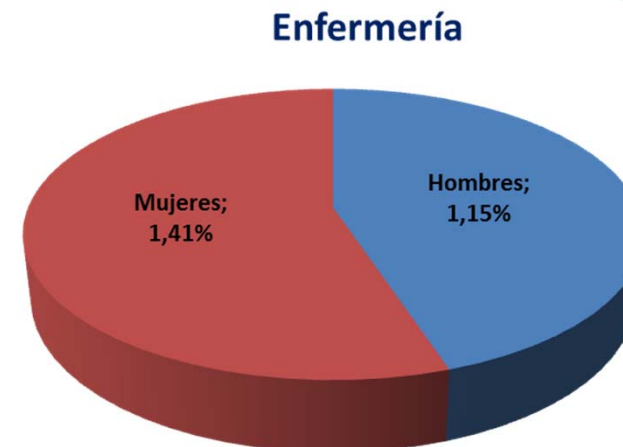
## Agresiones a Personal de Enfermería en relación a los efectivos

PERSONAL DE  
ENFERMERÍA  
AGREDIDO

182  
(39,3% del total  
de agresiones)



% de enfermeras/os agredidos en  
función de los efectivos



Efectivos de personal de enfermería: 88,8% mujeres y 11,2% hombres

## Agresiones a TCAE en relación a los efectivos

TCAE  
AGREDIDOS

63  
(13,6% del total  
de agresiones)

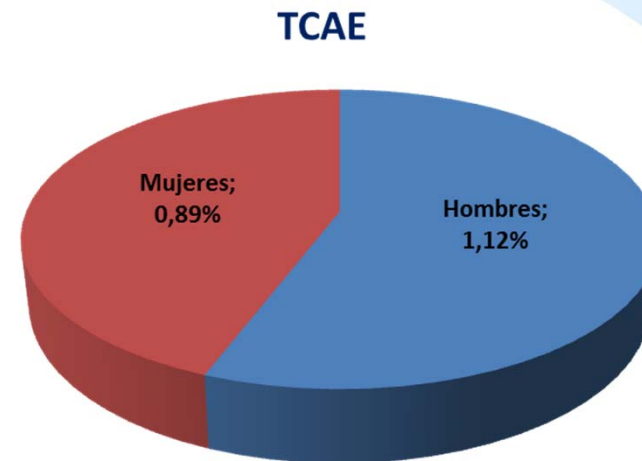


4  
(6,3%)



59  
(93,7%)

% de TCAE agredidos en función  
de los efectivos



Efectivos de TCAE: 94,9% mujeres y 5,1% hombres

## Agresiones a Celadores en relación a los efectivos

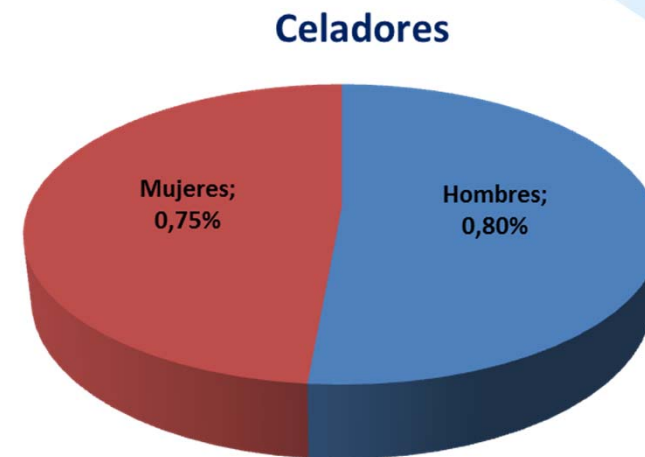
**CELADORES  
AGREDIDOS**

**26**  
(5,6% del total  
de agresiones)

  
**10**  
(38,5%)

  
**16**  
(61,5%)

% de Celadores agredidos en  
función de los efectivos



Efectivos de Celadores: 62,9% mujeres y 37,1% hombres

## Agresiones por categorías y sexo en función de los efectivos

